

Osservatorio sulle Imprese Femminili – IV trimestre 2014

La dinamica imprenditoriale toscana secondo una
prospettiva di genere



Firenze, Febbraio 2015

In Toscana 20 nuove imprese femminili al giorno

Nel trimestre ottobre-dicembre 2014 si sono **iscritte** ai registri delle Camere di Commercio toscane **1.766 imprese femminili** (il 29% del totale iscrizioni del trimestre). Nello stesso periodo, sono **cessate 1.748** aziende «rosa» generando un saldo fra nuove iscrizioni e cessazioni di appena +18 imprese.

Il bilancio trimestrale è positivo grazie al **contributo dell'imprenditoria femminile straniera, in particolare extracomunitaria**. Infatti nel IV trimestre 2014 sono nate **mediamente 20 imprese femminili al giorno**, di cui 14 capitanate da italiane, 4 da extra-comunitarie e 1 da donne della comunità europea. Nello stesso periodo **hanno chiuso i battenti 19 imprese «rosa» al giorno** (di cui 15 guidate da italiane e 3 da extracomunitarie).

Nati-mortalità delle imprese femminili nel trimestre ottobre-dicembre 2014

	Iscrizioni		Cessazioni ⁽¹⁾		Saldi ⁽²⁾
	Numero	Composizione %	Numero	Composizione %	
TOTALE	1.766	100,0	1.748	100,0	18
Società di capitali	307	17,4	141	8,1	166
Società di persone	113	6,4	279	16,0	-166
Ditte individuali	1.311	74,2	1.311	75,0	0
Agricoltura	68	3,9	145	8,3	-77
Industria in s.s.	218	12,3	261	14,9	-43
Costruzioni	50	2,8	44	2,5	6
Commercio	497	28,1	552	31,6	-55
Turismo	212	12,0	250	14,3	-38
Trasporti e spedizioni	16	0,9	11	0,6	5
Assicurazioni e credito	54	3,1	39	2,2	15
Servizi alle imprese	190	10,8	211	12,1	-21
Altri settori	176	10,0	151	8,6	25

⁽¹⁾ Cessazioni non d'ufficio - ⁽²⁾ Saldi=Iscrizioni-Cessazioni

Fonte: Infocamere, Cruscotto di indicatori statistici e banca dati Stockview

La formula imprenditoriale preferita dalle donne per avviare la propria azienda risulta la **Ditta individuale**, ne sono nate 1.311 in tre mesi (il 74% delle iscrizioni), ma altrettante ne sono cessate (di cui 910 italiane). L'unica tipologia a generare un saldo positivo di imprese «rosa» è quella delle **Società di capitali** (307 iscrizioni contro 141 cessazioni).

I settori dove le donne hanno trovato spazio per creare un'impresa in Toscana sono: **commercio** (497 nuove iscrizioni, il 28%), **attività industriali** (218), **turismo** (212) e **servizi alle imprese** (190). Tuttavia in questi settori le cessazioni hanno superato le nuove iscrizioni, così come per l'agricoltura (145 cessazioni contro 68 iscrizioni).



A causa delle modifiche di calcolo dell'imprenditoria femminile introdotte a inizio 2014, non è possibile determinare l'andamento reale rispetto all'anno precedente. In questo report, pertanto, **vengono analizzati solo alcuni aspetti strutturali dell'imprenditoria «rosa»**.

A fine dicembre 2014, le imprese femminili registrate agli archivi delle Camere di Commercio toscane sono **93.746**.

In Toscana il 22,7% delle imprese è femminile, mentre l'incidenza media a livello nazionale si ferma al 21,6%.

Andamento delle imprese toscane iscritte ai Registri Camerali

Valori assoluti e variazioni percentuali rispetto allo stesso trimestre dell'anno precedente ⁽¹⁾

Trimestri	Imprese femminili	Imprese non femminili	Totale imprese	Variazioni %		
				Femminili	Non femminili	Totale
I-2011	99.404	317.218	416.622	2,0	0,7	1,0
II-2011	99.911	318.031	417.942	1,3	0,2	0,5
III-2011	100.351	318.568	418.919	1,1	0,1	0,3
IV-2011	100.045	317.155	417.200	0,7	-0,2	0,0
I-2012	99.395	315.490	414.885	0,7	0,6	0,6
II-2012	100.532	316.652	417.184	1,1	0,4	0,6
III-2012	100.863	316.925	417.788	1,0	0,3	0,5
IV-2012	100.836	315.318	416.154	1,3	0,2	0,4
I-2013	100.320	312.458	412.778	1,5	-0,2	0,2
II-2013	100.985	313.770	414.755	1,0	-0,1	0,2
III-2013	101.115	314.026	415.141	0,9	0,0	0,2
IV-2013	101.076	313.487	414.563	0,8	0,2	0,3
<i>Nuova serie ⁽²⁾</i>						
I-2014	92.599	318.319	410.918	-	-	-
II-2014	93.145	319.216	412.361	-	-	-
III-2014	93.402	319.490	412.892	-	-	-
IV-2014	93.746	318.669	412.415	-	-	-

⁽¹⁾ Dal II trimestre 2012 le imprese registrate sono considerate al netto della classe di natura giuridica "Persona Fisica" e le variazioni sono calcolate al netto delle cessate d'ufficio.

⁽²⁾ Dal 1° trimestre 2014 è stata introdotta una modifica all'algoritmo di calcolo dell'imprenditoria femminile per le sole società di persone. In conseguenza dell'insieme delle attività di miglioramento delle procedure di calcolo, dal primo trimestre 2014 si registra un calo delle imprese femminili considerate nelle precedenti elaborazioni.

Elaborazioni Unioncamere Toscana su dati Infocamere-Stockview



La Toscana al nono posto nella classifica delle regioni più «rosa»

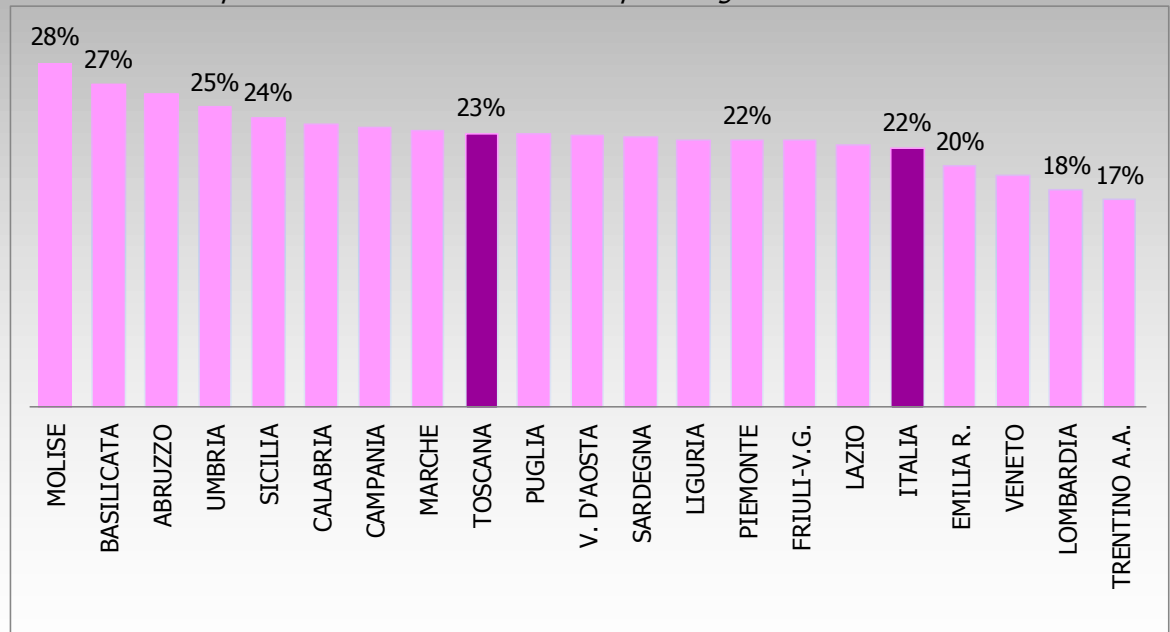
Mediamente le regioni del Sud Italia registrano i tassi di femminilizzazione più elevati, quelle del Nord i più esigui (dal 28% in Molise si scende al 17% in Trentino).

La **Toscana**, con un tasso di imprenditorialità femminile del **23%**, è nona nella classifica delle regioni italiane, ma **supera nettamente tutte le regioni del Nord-Italia**.

Se le Marche sono a pari merito con la Toscana, le altre regioni *benchmark* evidenziano un sistema imprenditoriale a più bassa partecipazione femminile: dal 20% dell'Emilia Romagna si scende al 19% del Veneto e al 18% della Lombardia.

Graduatoria delle regioni per tasso di femminilizzazione

Incidenza delle imprese femminili sul totale delle imprese registrate al 31.12.2014



Elaborazioni Unioncamere Toscana su dati Infocamere-Stockview



Le più «femminili» della Toscana: Grosseto e Livorno

La provincia più «rosa» della Toscana è Grosseto, con il 27% di aziende guidate da donne, seguita da **Livorno** dove un quarto delle imprese è a conduzione femminile.

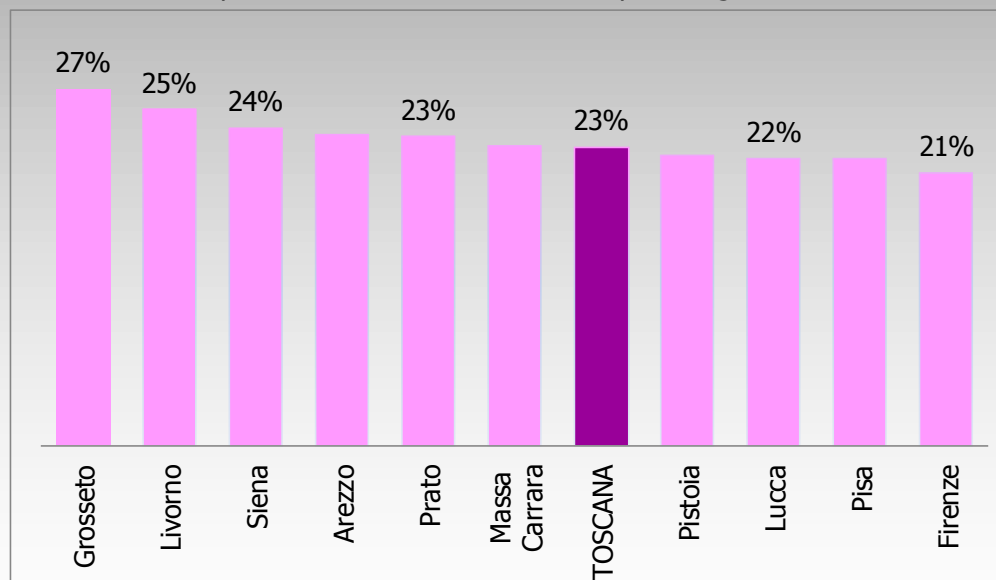
A breve distanza due province dell'area interna: **Siena** e **Arezzo** con tassi di femminilizzazione del 24%. La palma della provincia meno rosa della Toscana va invece a **Firenze**, dove solo il 21% delle imprese è femminile.

Con un'incidenza più bassa della media regionale troviamo anche Pistoia, Lucca e Pisa, mentre Prato e Massa Carrara risultano in linea.

In generale l'area costiera della regione è caratterizzata da un più elevato tasso di femminilizzazione (23,5%), anche se **il maggior numero di imprese capitanate da donne si concentra nell'area interna** (53.600, di cui 22.600 solo nella provincia di Firenze).

Graduatoria delle province toscane per tasso di femminilizzazione

Incidenza delle imprese femminili sul totale delle imprese registrate al 31.12.2014

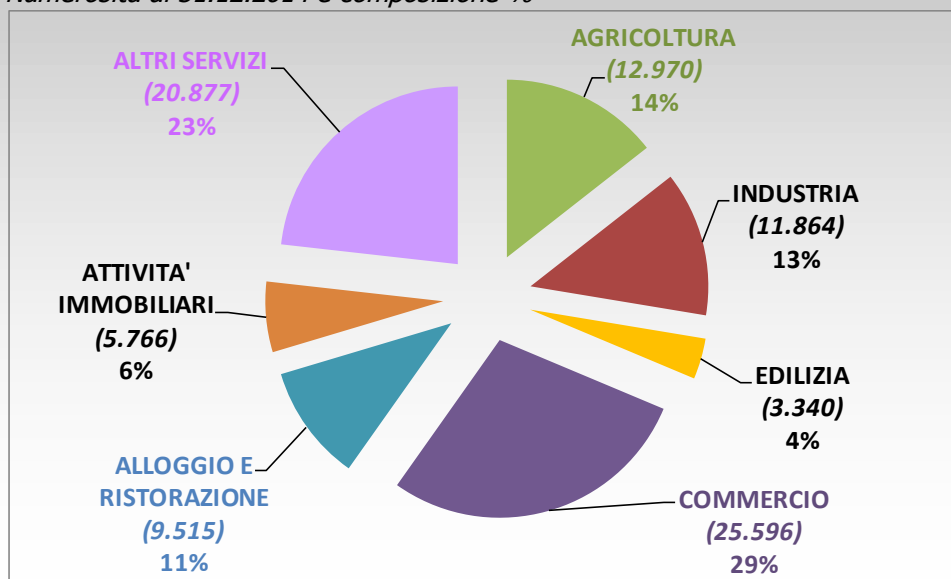


Elaborazioni Unioncamere Toscana su dati Infocamere-Stockview



Imprese femminili in Toscana per settore di attività economica

Numerosità al 31.12.2014 e composizione %



Elaborazioni Unioncamere Toscana su dati Infocamere-Stockview



62mila imprese femminili nei «Servizi»

Delle 93.746 aziende femminili con sede in Toscana, quasi 62mila operano nel settore dei servizi, di queste oltre **25mila nel commercio** e quasi **10mila nel turismo**.

L'**industria** femminile in Toscana conta quasi **12mila** aziende, di cui ben 7mila operanti nel sistema moda; **13mila** le imprese **agricole** guidate da donne.

Tutte le attività del terziario registrano alti tassi di femminilizzazione, soprattutto i **servizi alla persona, sanità e assistenza sociale**, dove la metà delle aziende è condotta da donne.

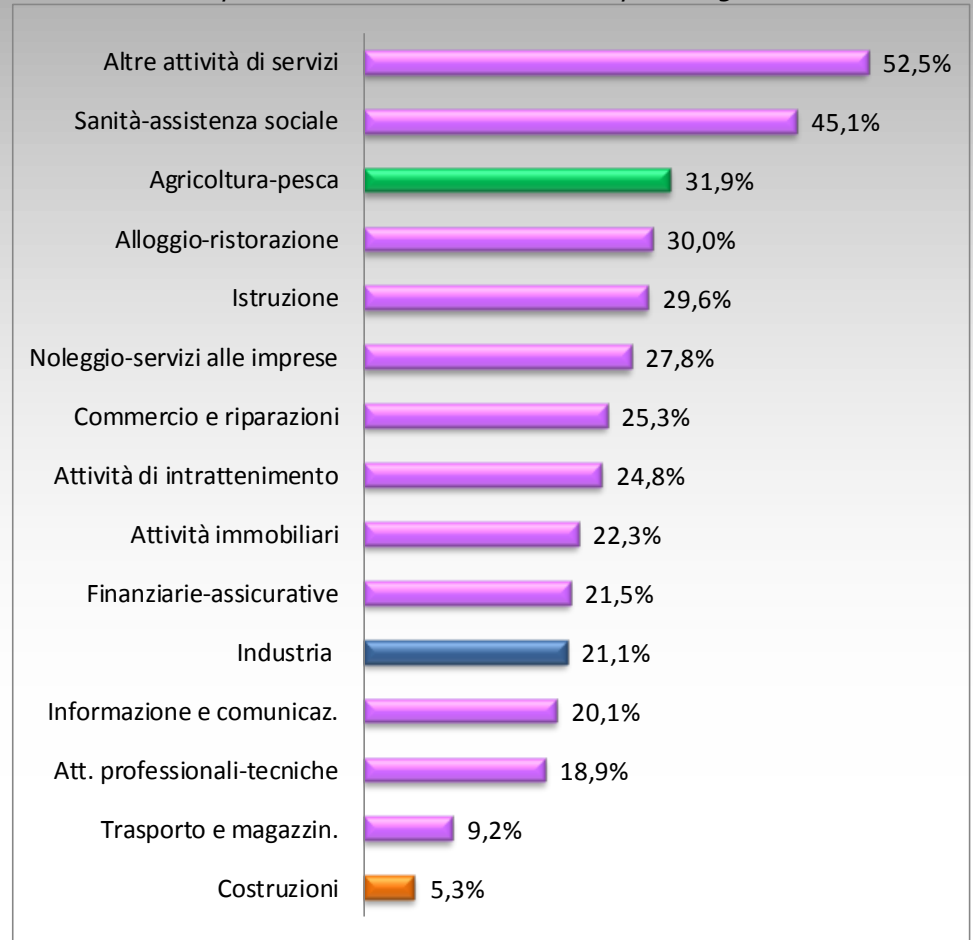
Tra i settori a maggior incidenza femminile anche agricoltura, turismo e istruzione con un terzo delle aziende a conduzione femminile.

Per le attività commerciali il rapporto fra imprese «rosa» e totale imprese è di 1 a 4, mentre nell'industria è di 1 a 5.

Costruzioni e trasporti i settori meno attrattivi per le donne: è femminile solo il 5% delle aziende edili e il 9% di quelle dei trasporti.

Tasso di femminilizzazione per settore di attività

Incidenza delle imprese femminili sul totale delle imprese registrate al 31.12.2014



Elaborazioni Unioncamere Toscana su dati Infocamere-Stockview



59mila le ditte individuali femminili, 19mila le artigiane

In Toscana, come nel resto del Paese, negli ultimi anni si è assistito ad una forte espansione di società di capitale. Per fronteggiare la crisi economica, il blocco del credito e aumentare la competitività, sempre più spesso le imprenditrici hanno scelto la tipologia più strutturata di impresa.

A fine dicembre 2014 le **Società di capitale** guidate da donne sfiorano quota **17mila** - il 18% di tutte le imprese femminili presenti in regione. Altre 16mila aziende sono organizzate in Società di persone e **1.200** in **Cooperative**, tuttavia la maggior parte delle imprese femminili in Toscana, come in tutto il Paese, sono **Ditte individuali (59mila)**.

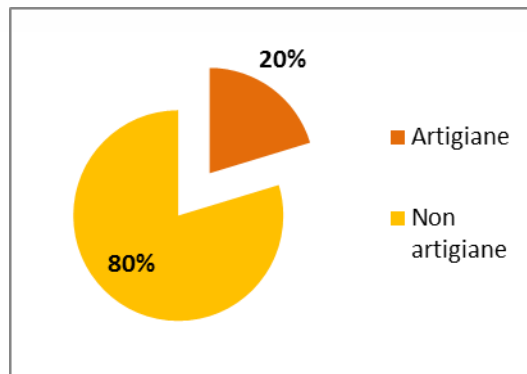
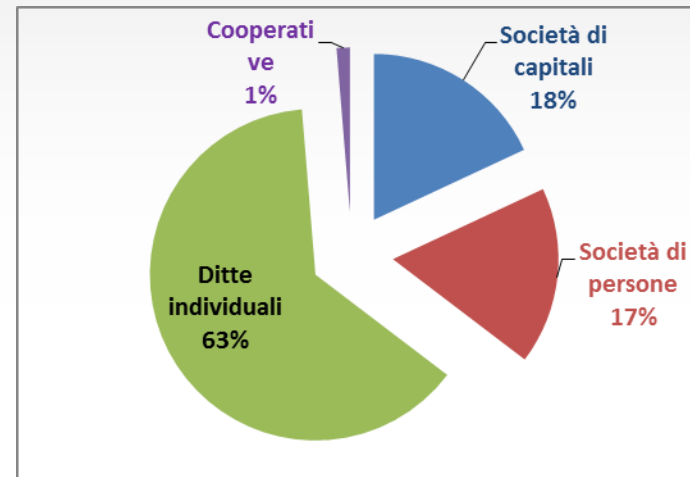
Le imprese femminili **artigiane** sono **19mila**, in pratica un quinto del sistema imprenditoriale femminile toscano fa parte dell'artigianato. Da segnalare che negli ultimi tre mesi del 2014 sono nate quasi 300 imprese artigiane femminili e ne sono cessate solo 6.

Imprese femminili per forma giuridica in Toscana al 31.12.2014

Forma giuridica	Imprese femminili	Tasso di femminilizzazione ⁽¹⁾	Composizione %
Società di capitali	16.848	17,2	18,0
Società di persone	16.112	18,4	17,2
Ditte individuali	59.084	27,4	63,0
Cooperative	1.217	17,9	1,3
Altre forme	485	11,8	0,5
TOTALE	93.746	22,7	100,0

⁽¹⁾ Incidenza imprese femminili su totale imprese registrate (valori %)

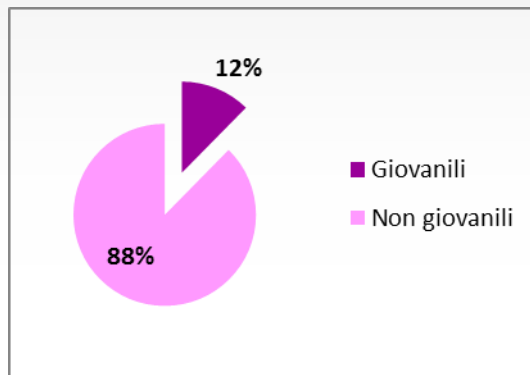
Elaborazioni Unioncamere Toscana su dati Infocamere-Stockview



In Toscana quasi 12mila donne «giovani» guidano un'azienda

In Toscana - a fine 2014 - si contano **11.581 aziende rosa «giovani»**, ovvero imprese guidate da donne con meno di 35 anni (il 12% dell'universo imprenditoriale femminile). I settori a maggior presenza di imprese giovanili femminili sono: **commercio** (circa 3.400 imprese), **turismo** e **industria** (1.400 imprese ciascuno).

Su 40mila imprese giovanili totali che risultano a fine anno sul territorio regionale, il 29,1% sono imprese femminili, in pratica **quasi un terzo degli imprenditori under 35 della Toscana è donna**.

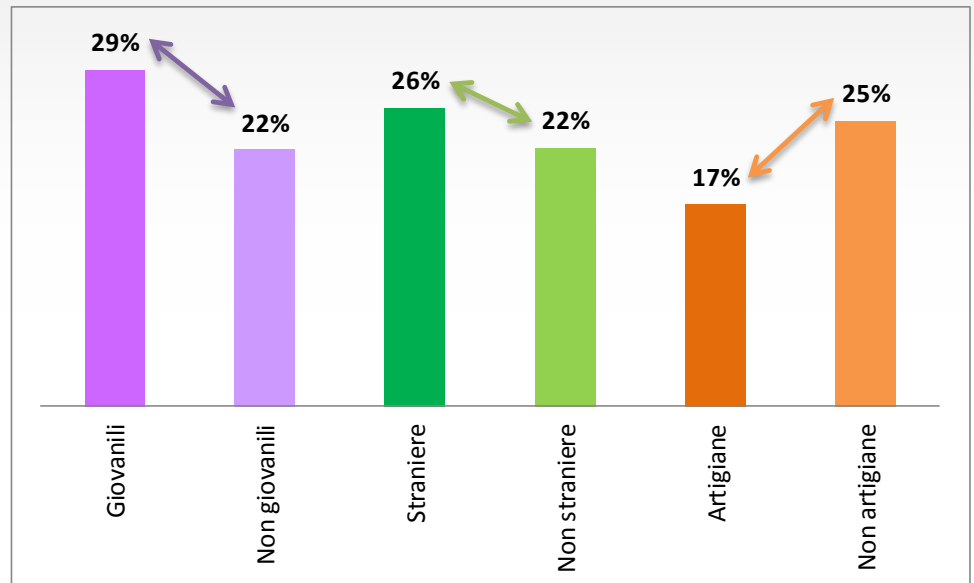


Il tasso di femminilizzazione dell'imprenditoria giovanile è più alto rispetto alla media nazionale (27,8%) e posiziona la **Toscana al sesto posto nella classifica delle regioni** (sopra tutte le regioni del Nord-Italia). La percentuale di imprese femminili fra le non giovanili è decisamente più bassa, il 22% in Toscana e il 21% mediamente in tutto il Paese.

Da ottobre a dicembre sono nate in Toscana 633 imprese femminili giovanili, in media **sono state avviate da giovani donne 7 imprese al giorno** (contro una media giornaliera di 4 chiusure).

Tasso di femminilizzazione per tipologia di impresa in Toscana

Incidenza delle imprese femminili sul totale delle imprese registrate al 31.12.2014



Elaborazioni Unioncamere Toscana su dati Infocamere-Stockview



13mila imprese femminili sono «straniere»

La Toscana - a fine 2014 - conta 50mila imprese «straniere», di cui quasi **13mila** sono guidate da donne e rappresentano il 14% dell'universo imprenditoriale femminile della regione.

Il tasso di femminilizzazione dell'imprenditoria straniera della Toscana - pari al 26% - è più alto rispetto alla media nazionale (23%) e vede la regione **all'ottavo posto nella classifica italiana** (dopo le regioni del Sud, Umbria e Marche).

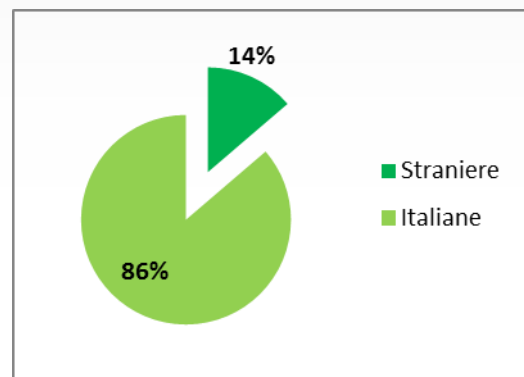
I settori preferiti dalle donne straniere per fare impresa in Toscana sono il **manifatturiero** (3.900 aziende), le **attività commerciali** (3.600) ed il **turismo** (1.000 fra alberghi e ristoranti).

Le imprese guidate da **extra-comunitarie sono 9.650**, contro le **3.200** condotte da donne della **Comunità Europea**.

Salgono a quota **4.300** le imprese individuali toscane con a capo donne di **origine cinese** (3mila aziende manifatturiere e mille negozi).

Da ottobre a dicembre, in Toscana, **sono state avviate da donne straniere quasi 500 imprese**, di cui 190 da cinesi, per una media di ben **5 nuove imprese straniere al giorno**.

Al 31 dicembre le imprese guidate da romene risultano un migliaio (perlopiù negozi e ditte edili) e a seguire 570 quelle capitanate da marocchine, 500 da nigeriane, 360 aziende in capo a donne di origine albanese e 315 tedesche (operanti perlopiù nel settore agricolo).



Imprese femminili per settore di attività in Toscana al 31.12.2014

Settore di attività economica	Imprese femminili	Tasso di femminilizzazione (1)	Composizione %
Agricoltura-pesca	12.970	31,9	13,8
Industria in s.s.	11.864	20,8	12,7
Costruzioni	3.340	5,3	3,6
Commercio e riparazione auto	25.596	25,3	27,3
Trasporto e magazzinaggio	940	9,2	1,0
Alloggio e ristorazione	9.515	30,0	10,1
Informazione e comunicazione	1.613	20,1	1,7
Finanziarie e assicurative	1.748	21,5	1,9
Attività immobiliari	5.766	22,3	6,2
Att. professionali-tecniche	2.222	18,9	2,4
Noleggio-servizi alle imprese	3.356	27,8	3,6
Istruzione	461	29,6	0,5
Sanità e assistenza sociale	712	45,1	0,8
Att. artistiche-intrattenimento	1.389	24,8	1,5
Altre attività di servizi	8.436	52,5	9,0
Imprese non classificate e altre	3.816	20,8	4,1
TOTALE	93.746	22,7	100,0

(1) Incidenza imprese femminili su totale imprese registrate (valori %)

Elaborazioni Unioncamere Toscana su dati Infocamere-Stockview



Imprese femminili per regione al 31.12.2014

Regioni	Imprese femminili	Tasso di femminilizzazione (1)	Composizione %
ABRUZZO	38.175	25,7	2,9
BASILICATA	15.819	26,5	1,2
CALABRIA	41.917	23,3	3,2
CAMPANIA	130.099	23,0	10,0
EMILIA ROMAGNA	92.964	20,0	7,1
FRIULI-VENEZIA GIULIA	23.230	22,1	1,8
LAZIO	136.731	21,7	10,5
LIGURIA	36.170	22,1	2,8
LOMBARDIA	172.817	18,2	13,3
MARCHE	39.799	22,9	3,1
MOLISE	9.878	28,3	0,8
PIEMONTE	98.725	22,1	7,6
PUGLIA	85.362	22,6	6,6
SARDEGNA	37.398	22,4	2,9
SICILIA	108.906	23,9	8,4
TOSCANA	93.746	22,7	7,2
TRENTINO - ALTO ADIGE	18.916	17,3	1,5
UMBRIA	23.526	24,7	1,8
VALLE D'AOSTA	2.996	22,5	0,2
VENETO	94.880	19,3	7,3
ITALIA	1.302.054	21,6	100,0

(1) Incidenza imprese femminili su totale imprese registrate (valori %)

Elaborazioni Unioncamere Toscana su dati Infocamere-Stockview



Imprese femminili per provincia al 31.12.2014

Province	Imprese femminili	Tasso di femminilizzazione (1)	Composizione %
Arezzo	8.961	23,6	9,6
Firenze	22.579	20,8	24,1
Grosseto	7.729	26,9	8,2
Livorno	8.264	25,4	8,8
Lucca	9.436	21,8	10,1
Massa Carrara	5.179	22,8	5,5
Pisa	9.544	21,8	10,2
Pistoia	7.222	22,1	7,7
Prato	7.835	23,4	8,4
Siena	6.997	24,1	7,5
COSTA	40.152	23,5	42,8
INTERNO	53.594	22,2	57,2
TOSCANA	93.746	22,7	100,0

(1) Incidenza imprese femminili su totale imprese registrate (valori %)

Elaborazioni Unioncamere Toscana su dati Infocamere-Stockview



L'imprenditoria femminile toscana per tipologia al 31.12.2014

Tipologia	Imprese femminili al 31.12.2014	Tasso di femminilizz. ⁽¹⁾	Composi- zione %	ottobre-dicembre 2014		
				Iscrizioni	Cessa- zioni ⁽²⁾	Saldi ⁽³⁾
Giovanili	11.581	29,1	12,4	633	339	294
Non giovanili	82.165	22,1	87,6	1.133	1.409	-276
Straniere	12.857	25,7	13,7	476	375	101
Italiane	80.889	22,3	86,3	1.290	1.373	-83
Artigiane	19.042	17,4	20,3	295	6	289
Non artigiane	74.704	24,7	79,7	1.471	1.742	-271
TOTALE	93.746	22,7	100,0	1.766	1.748	18

⁽¹⁾ Incidenza imprese femminili su totale imprese registrate (valori %)

⁽²⁾ Cessazioni non d'ufficio - ⁽³⁾ Saldi=Iscrizioni-Cessazioni nel trimestre

Elaborazioni Unioncamere Toscana su dati Infocamere-Stockview



Il presente report è stato realizzato nell'ambito dell'Osservatorio sull'imprenditoria femminile, frutto della collaborazione tra l'Ufficio Studi di Unioncamere Toscana e il Settore Imprenditoria Femminile e Politiche di Genere della Regione Toscana con l'obiettivo di monitorare – attraverso analisi periodiche – l'andamento dell'universo imprenditoriale "al femminile". La banca dati da cui questa analisi attinge le sue informazioni è costituita dal Registro delle Imprese del Sistema Camerale, la cui gestione informatizzata è demandata ad Infocamere.

Per stabilire con quale criterio misurare la partecipazione femminile nelle imprese si è preso spunto dalla definizione data dalla legge 215/92 - Azioni positive per l'imprenditoria femminile, art. 2 e dalla successiva Circolare n° 1151489 22/11/2002 art. 1.2 del Min. Att. Produttive. In base a tali norme, il grado di partecipazione femminile è desunto dalla natura giuridica dell'impresa, dall'eventuale quota di capitale sociale detenuta da ciascun socio donna e dalla percentuale di donne presenti tra gli amministratori o titolari o soci dell'impresa. Generalizzando queste definizioni, sono quindi state individuate le **"Imprese Femminili", cioè le imprese la cui percentuale di partecipazione femminile è superiore al 50%**; inoltre queste imprese sono state poi classificate in base alla maggiore o minore capacità di controllo esercitato dalle donne cioè in base alla maggiore o minore presenza femminile.

La legge 28 gennaio 2009 n. 2 - di conversione del decreto-legge 29 novembre 2008 n. 185 - ha previsto l'abolizione del libro soci per le società a responsabilità limitata e per le società consortili a responsabilità limitata, attribuendo alla pubblicazione dei dati attraverso il Registro Imprese pieno valore verso i terzi e nei riguardi della società.

Dal 1 gennaio 2009 è entrata in vigore la novità legislativa che ha previsto l'abolizione del libro soci per le società a responsabilità limitata e per le società consortili a responsabilità limitata, determinando la revisione **dell'algoritmo utilizzato per la determinazione dell'imprenditoria femminile** delle sole società di capitale in base alla relativa nuova tabella.

Il nuovo algoritmo ha effetto principalmente per le società di capitale per le quali la nuova modalità di calcolo seguirà il seguente principio **"si definisce femminile un'impresa la cui partecipazione di genere risulta complessivamente superiore al 50% mediando le composizioni di quote di partecipazione e cariche attribuite"**.

A cura di: Laretta Ermini

Coordinamento: Riccardo Perugi

